

Madrasah Raayatun Nabiy
vrede en zegeningen zij met hem

De Wudu

volgens de Maliki Madhab



Uitgegeven door: StION
Stichting Islamitische Organisatie Nederland

De Wudu

volgens de Maliki Madhab

Uitgegeven door:



Uitgeverij StION - Stichting Islamitische Organisatie Nederland
Postbus 63588
2502 JN Den Haag

Website: www.stion.nl
E-mail: info@stion.nl

Copyright : © 2011. Uitgeverij StION, 1^e druk.
ISBN/EAN : 978-90-8639-015-1

Alle rechten voorbehouden. Niets uit deze uitgave mag worden verveelvoudigd, opgeslagen in een geautomatiseerd gegevensbestand, of openbaar gemaakt, in enige vorm of op enige wijze, hetzij elektronisch, mechanisch, door fotokopieën, opnamen, of enige andere manier, zonder voorafgaande schriftelijke toestemming van de uitgever.

Inhoudsopgave

Inhoudsopgave	5
Voorwoord	7
Inleiding	9
<i>Definitie van Wudu</i>	9
<i>De status van Wudu</i>	10
<i>De voortreffelijkheden van Wudu</i>	11
Voorwaarden van de <i>Wudu</i>	13
<i>Shar'iy</i> opdragende voorschriften	14
Onderdelen van de <i>Wudu</i>	15
<i>Verplichte onderdelen van de Wudu</i>	15
<i>Sunnah onderdelen van de Wudu</i>	16
<i>Gewenste onderdelen van de Wudu</i>	16
<i>Ongewenste onderdelen van de Wudu</i>	17
Volgorde van de <i>Wudu</i>	18
Hoe verricht ik de <i>Wudu</i>?	19
Het aannemen van de intentie	19
Het wassen van de handen tot en met de polsen voordat deze in de waterbak worden gestoken	19
<i>Met rechts beginnen</i>	20
<i>Wat betekent 'wassen'?</i>	20
Het spoelen van de mond.....	20
Het wassen en snuiten van de neus.....	21
<i>Al-Istinshaaq</i>	21
<i>Al-Istinthaar</i>	21
Het wassen van het gezicht	22
<i>Het gezicht in de lengte</i>	22
<i>Het gezicht in de breedte</i>	22
Het wassen van beide handen tot en met de ellebogen	23

<i>Wijze van wassen</i>	24
<i>Ring afdoen tijdens de Wudu?</i>	24
Het vegen van het hoofd	25
<i>De wijze van vegen</i>	25
<i>Vlechten in het haar</i>	26
<i>Terugvegen van het hoofd</i>	26
Het vegen van de oren.....	26
<i>De wijze van vegen</i>	26
Het wassen van beide voeten tot en met de enkels.....	28
<i>Tagliel van de tenen</i>	28
Zaken die de <i>Wudu</i> verbreken	29
Ahdaath	29
<i>Definitie van Hadath</i>	29
Asbaab	30
Anders dan Ahdaath en Asbaab.....	30
Samenvatting <i>Wudu</i> verbrekende zaken.....	31
Wat mag je niet doen zonder <i>Wudu</i>?	32
Wat verbreekt de <i>Wudu</i> niet?	32

Voorwoord

الحمد لله رب العالمين وصلّى الله تعالى على سيدنا محمد
وعلى آله وصحبه الطيبين الطاهرين

Alle lof zij voor Allah, de Heer der werelden. Moge Allah de Verhevene zegeningen sturen op onze Leider Muhammad ﷺ en op zijn pure en reine verwanten en metgezellen.

Allah de Verhevene heeft ter rechte leiding van de mensheid Zijn Boodschapper, onze geliefde Profeet Muhammad (vrede en zegeningen zij met hem), gestuurd met een heel corpus aan voorschriften. Een deel van deze voorschriften heeft betrekking op *Tahaarah* (reinheid). Het hebben van zowel fysieke als rituele reinheid is een van de voorwaarden voor het gebed.

Rituele reinheid verkrijgt men door de wassing te verrichten. Hierbij wordt onderscheid gemaakt tussen de grote en kleine wassing. De grote wassing (de *Ghusl*) wordt verricht nadat men bijvoorbeeld geslachtsgemeenschap heeft gehad of na afloop van de menstruatieperiode. De kleine wassing (de *Wudu*) wordt verricht nadat men bijvoorbeeld de behoefte heeft gedaan.

Dit boek concentreert zich op de voorschriften die betrekking hebben op de *Wudu*, gebaseerd op de methodiek van de *Maliki Madhab*. Deze *Madhab* wordt gevolgd door de Moslims in o.a. Marokko, Algerije, Tunesië, Libië, Mauritanië en het oostelijke Arabische schiereiland, en is een van de vier wetscholen die de *Ahlu Sunnah Wal Djamaa'ah* representeren. De andere drie wetscholen zijn: de *Hanafi*, *Shafi'i* en *Hanbali* wetschool.

Wij danken Allah de Verhevene dat Hij ons in staat heeft gesteld om dit boek, dat geheel in de Nederlandse taal is opgesteld, aan u te presenteren, zodat u en al onze andere broeders en zusters hier profijt van kunnen opdoen.

﴿ فَسْأَلُوا أَهْلَ الذِّكْرِ إِنْ كُنْتُمْ لَا تَعْلَمُونَ ﴾

سورة النحل، آية 43

{ Vraag daarom aan degenen die kennis bezitten als gij het niet weet }.

Soerah an-Nahl, Aayah 43



Inleiding

Binnen de Islam wordt grote waarde gehecht aan reinheid¹. Er wordt niet alleen aandacht besteed aan uiterlijke reinheid, maar ook aan innerlijke reinheid. Geleerden hebben dit in de volgende gradaties onderverdeeld:

- 1^e gradatie: het reinigen van het uiterlijk van rituele en tastbare onreinheden.
- 2^e gradatie: de lichaamsdelen reinigen van zonden zoals onwettig geslachts-gemeenschap, stelen etc.
- 3^e gradatie: het hart rein maken van slechte eigenschappen zoals hoogmoed, afgunst, hebzucht etc.
- 4^e gradatie: de *Sirr* (diepste bewustzijn) rein maken, zodat men alleen aan Allah ﷻ denkt.

Dit boek beperkt zich tot de eerste gradatie, namelijk hoe we ons uiterlijk dienen te reinigen zodat we bepaalde aanbiddingen (bijv. het gebed) kunnen verrichten. Wanneer we het gebed gaan verrichten, dienen we zowel 'ritueel' als 'tastbaar' rein te zijn. Men dient zich ritueel te reinigen wanneer men zich in een toestand van onreinheid bevindt. We kennen twee toestanden:

1. Toestand van kleine onreinheid².
2. Toestand van grote onreinheid³.

Om de eerste toestand op te heffen, dient men de kleine wassing te verrichten. De kleine wassing wordt de 'Wudu' genoemd. Om de tweede toestand op te heffen, dient men de grote wassing te verrichten. De grote wassing wordt de 'Ghusl' genoemd. Beide wassingen worden verricht met behulp van water. Om het gebed te verrichten dient men ritueel rein te zijn van beide toestanden.

Met 'tastbaar rein' wordt bedoeld dat het lichaam, de kleding en plaats waar men gaat bidden vrij en schoon moet zijn van tastbare onreinheden en substanties.

Definitie van Wudu

Linguïstische⁴ definitie: Het woord "al-Wudoe-u" الْوُضُوءُ is afgeleid van de stam "al-Wadaa-atu" الْوَضَاءُ, wat mooiheid, schoonheid en hygiëne betekent.

Terminologische⁵ definitie: *Wudu* is reinheid die met behulp van water wordt verkregen, door op een specifieke manier bepaalde lichaamsdelen met dat water te reinigen.



¹ In het Arabisch wordt reinheid: 'Tahaarah' genoemd.

² أَخَذْتُ الْأَصْغَرَ (Al-Hadath al-Asghar).

³ أَخَذْتُ الْأَكْبَرَ (Al-Hadath al-Akbar).

⁴ Taalkundige betekenis.

⁵ Betekenis die de Sharie'ah eraan heeft gegeven.



De status van Wudu

De Wudu is verplicht (*Waadjib*) voor elke aanbidding (*Ibaadah*) die niet geldig is zonder de Wudu. De Wudu is verplicht gesteld door de heilige Quraan, de *Sunnah* en de *Idjmaa'*⁶.

Allah de Verhevene openbaart in de heilige Quraan:

﴿يَا أَيُّهَا الَّذِينَ ءَامَنُوا إِذَا قُمْتُمْ إِلَى الصَّلَاةِ فَاغْسِلُوا وُجُوهَكُمْ وَأَيْدِيَكُمْ إِلَى الْمَرَافِقِ وَامْسَحُوا بِرُءُوسِكُمْ وَأَرْجُلَكُمْ إِلَى الْكَعْبَيْنِ﴾ المائدة: ٦

{O jullie die geloven, wanneer jullie het gebed wensen te verrichten, wast dan uw gezicht en uw handen tot en met de ellebogen en wrijft over uw hoofd en wast uw voeten tot en met de enkels}.

Soerah al-Maaidah, Aayah 6

Door de gebiedende wijs in dit vers is de Wudu verplicht gesteld door de Schepper.

De heilige Profeet Muhammad ﷺ heeft gezegd:

"لَا تُقْبَلُ صَلَاةٌ أَحَدِكُمْ إِذَا أَحَدَتْ حَتَّى يَتَوَضَّأَ".

البخارى فى الخيل ، باب فى الصلاة ، و مسلم فى الطهارة ، باب وجوب الطهارة للصلاة.

"Het gebed van niemand van jullie wordt geaccepteerd als hij geen Wudu heeft, zolang hij geen Wudu maakt."

Bukhari en Muslim

عَنْ ابْنِ عُمَرَ رَضِيَ اللَّهُ تَعَالَى عَنْهُمَا عَنِ النَّبِيِّ صَلَّى اللَّهُ تَعَالَى عَلَيْهِ وَسَلَّمَ قَالَ: "لَا تُقْبَلُ صَلَاةٌ بِغَيْرِ طَهْوَرٍ ، وَلَا صَدَقَةٌ مِّنْ غُلُولٍ". رواه الترمذى

Overgeleverd van Sayyidunaa 'Abdullah bin 'Umar (*RadiyalLaahu 'anhumaa*) dat de geliefde Profeet ﷺ heeft gezegd: "Geen gebed wordt geaccepteerd zonder reinheid en geen Sadaqah wordt geaccepteerd die gegeven wordt van gestolen waar."

Tirmidhi



⁶ Consensus van alle geleerden binnen een bepaalde tijdsperiode.



De voortreffelijkheden van Wudu

Waarom dient men bij de *Wudu* specifiek alleen bepaalde lichaamsdelen te wassen? Het antwoord hierop is omdat over het algemeen met deze ledematen zonden worden gepleegd. Het gezicht bevat bijvoorbeeld ons reukvermogen (neus), spraakvermogen (mond en tong) en gezichtsvermogen (ogen). Het hoofd bevat ons hoorvermogen (oren) en denkvermogen (gedachten). Met de handen pakt men iets beet en met de voeten loopt men. De *Wudu* wist elke (kleine) zonde weg die gedaan wordt met deze ledematen.

Dit wordt ondersteund door wat Aboe Hurayrah رضي الله عنه heeft overgeleverd van de heilige Profeet صلى الله عليه وسلم:

عَنْ أَبِي هُرَيْرَةَ رَضِيَ اللَّهُ تَعَالَى عَنْهُ قَالَ: قَالَ رَسُولُ اللَّهِ صَلَّى اللَّهُ تَعَالَى عَلَيْهِ وَسَلَّمَ: "إِذَا تَوَضَّأَ الْعَبْدُ الْمُسْلِمُ ، أَوْ الْمُؤْمِنُ ، فَغَسَلَ وَجْهَهُ خَرَجَتْ مِنْ وَجْهِهِ كُلُّ خَطِيئَةٍ نَظَرَ إِلَيْهَا بِعَيْنَيْهِ مَعَ الْمَاءِ ، أَوْ مَعَ آخِرِ قَطْرِ الْمَاءِ - أَوْ نَحْوِ هَذَا - وَإِذَا غَسَلَ يَدَيْهِ خَرَجَتْ مِنْ يَدَيْهِ كُلُّ خَطِيئَةٍ بَطَشَتْهَا يَدَاهُ مَعَ الْمَاءِ ، أَوْ مَعَ آخِرِ قَطْرِ الْمَاءِ ، حَتَّى يَخْرُجَ نَقِيًّا مِنَ الدُّنُوبِ " . رواه الترمذي، باب ما جاء في فضل الطهور.

Overgeleverd van Aboe Hurayrah رضي الله عنه dat hij heeft gezegd: de geliefde Profeet صلى الله عليه وسلم zei:

"Als een gelovige dienaar de *Wudu* verricht en zijn gezicht wast, dan komt met het water (of met de laatste druppel water) elke zonde⁷ die hij begaan heeft met zijn beide ogen, zijn gezicht uit. En als hij zijn beide handen wast dan komt met het water (of met de laatste druppel water) elke zonde die hij begaan heeft met zijn handen, zijn handen uit, zodat hij gereinigd van zonden weggaat."

Tirmidhi

Wanneer men de *Wudu* verricht met de intentie om naar de Moskee te gaan, dan krijgt men hiervoor beloning terwijl er tegelijkertijd zijn/haar (kleine) zonden wordt vergeven:

عَنْ مَالِكٍ ، عَنْ نُعَيْمِ بْنِ عَبْدِ اللَّهِ الْمَدَنِيِّ الْمُجَمِرِ ، أَنَّهُ سَمِعَ أَبَا هُرَيْرَةَ رَضِيَ اللَّهُ تَعَالَى عَنْهُ يَقُولُ: "مَنْ تَوَضَّأَ فَأَحْسَنَ وُضُوءَهُ ، ثُمَّ خَرَجَ عَامِدًا إِلَى الصَّلَاةِ ، فَإِنَّهُ فِي صَلَاةٍ مَا دَامَ يَعْمِدُ إِلَى الصَّلَاةِ ، وَإِنَّهُ يُكْتَبُ لَهُ بِإِحْدَى خَطْوَتَيْهِ حَسَنَةٌ ، وَ يُمْحَى عَنْهُ بِالْأُخْرَى سَيِّئَةٌ. فَإِذَا سَمِعَ أَحَدَكُمْ الْإِقَامَةَ فَلَا يَسْعَ ، فَإِنَّ أَعْظَمَكُمْ أَجْرًا أَبْعَدُكُمْ دَارًا". قَالُوا: "لِمَ يَا أَبَا هُرَيْرَةَ؟" قَالَ: "مِنْ أَجْلِ كَثْرَةِ الْخُطَا". الموطأ للإمام مالك، باب جامع الوضوء.

⁷ Hiermee worden de kleine zonden bedoeld.



De metgezel van de geliefde Profeet ﷺ Aboe Hurayrah ﷺ zei:

"Degene die de Wudu maakt en dat goed doet (d.w.z. met zorg doet) en daarna op pad gaat (naar de moskee) met de intentie het gebed te verrichten, dan is het alsof hij zich in het gebed bevindt zolang hij van plan is om naar het gebed te gaan. Voorwaar, met elke stap van twee stappen die hij doet, wordt er voor hem een zegen geschreven, en met de andere stap wordt er voor hem een zonde weggeveegd. Als iemand van jullie de Iqaamah hoort, laat hij dan niet rennen. Voorwaar, degene met de grootste beloning onder jullie zijn zij die het verst wonen." Ze zeiden: "Waarom, O Aboe Hurayrah?" Aboe Hurayrah ﷺ zei: "Door de vele stappen."

Muwatta Imaam Maalik





Voorwaarden van de *Wudu*

Wanneer is de *Wudu* verplicht?

1. De gebedstijd moet zijn aangebroken⁸.
2. Men moet de pubertijd hebben bereikt.
3. Men moet in staat zijn om de *Wudu* te verrichten⁹.
4. Men moet niet al in de staat van *Wudu* zijn¹⁰.

Wanneer is de *Wudu* geldig?

1. Men dient Moslim te zijn¹¹.
2. Er moet geen beletsel aanwezig zijn¹².
3. Tijdens de *Wudu* mag er niets gebeuren waardoor de *Wudu* verbreekt.

Wanneer is de *Wudu* zowel verplicht als geldig?

1. Men moet verstand bezitten¹³.
2. Men dient vrij te zijn van menstruatie (*Haid*) en postnatale bloeding (*Nifaas*).
3. Er dient voldoende water aanwezig te zijn.
4. Men moet niet slapende zijn, noch zich bevinden in een staat van afwezigheid (*Ghافل*).
5. Men dient de verkondiging van de heilige Profeet ﷺ hebben ontvangen¹⁴.



⁸ De *Wudu* is niet verplicht zolang de gebedstijd niet is aangebroken. De *Wudu* is wel geldig wanneer men de *Wudu* verricht voordat een gebedstijd is aangebroken.

⁹ Is men niet in staat om de *Wudu* te verrichten, door bijvoorbeeld ziekte, dan is de *Wudu* niet verplicht op deze persoon. Deze persoon moet in dit geval de *Tayammum* verrichten.

¹⁰ Als men al *Wudu* heeft, dan is het niet verplicht om met het aanbreken van een nieuwe gebedstijd opnieuw de *Wudu* te maken.

¹¹ De *Wudu* van een ongelovige is niet geldig.

¹² Er mag niks zijn wat het water tegenhoudt om op de huid te komen, zoals was (kaarsvet), hard vet dat op de huid vastzit, nagellak op de nagels etc.

¹³ De *Wudu* is dus niet verplicht op (en ook niet geldig van) iemand die krankzinnig is zolang deze persoon aan krankzinnigheid lijdt. Hetzelfde geldt voor degene die buiten bewustzijn is.

¹⁴ Over het algemeen heeft de Islam iedereen bereikt. Toch kan het zijn dat enkele volkeren, die diep in de jungle of erg afgelegen wonen, de boodschap niet hebben gekregen. Voor hen is de *Wudu* dus niet verplicht en niet geldig. Op de Dag des Oordeels zullen deze mensen worden beproefd.



Shar'iy opdragende voorschriften

الأحكام الشرعية التكليفية الخمسة

Verplicht

لَازِمٌ - وَاجِبٌ - فَرَضٌ

Fard / Waadjib / Laazim

Door het naleven van iets dat verplicht is, wordt men beloond. Het nalaten hiervan wordt gestraft.

Mandoeb heeft drie gradaties:

Benadrukte *Sunnah* السُّنَّةُ الْمَوْكَّدَةُ

Sunnah سُنَّةٌ

Mustahab مُسْتَحَبٌّ

Het naleven van iets wat *Mandoeb* is wordt beloond, het nalaten wordt niet gestraft.

Mubaah

مُبَاحٌ

Indifferent

Houdt geen bestraffing, noch beloning in.

Makroeh

مَكْرُوهٌ

Ongewenst

Het doen van iets wat *Makroeh* is wordt niet gestraft, het nalaten hiervan wordt beloond.

Haraam

حَرَامٌ

Verboden

Het doen van iets wat *Haraam* is wordt gestraft, het nalaten hiervan wordt beloond.





Onderdelen van de *Wudu*

De *Wudu* bestaat uit een aantal handelingen/onderdelen. Deze onderdelen worden onderverdeeld in:

- *Verplichte onderdelen.*
- *Sunnah onderdelen.*
- *Gewenste onderdelen.*

Verplichte onderdelen zijn die onderdelen waarvan de geldigheid van een *Ibaadah* afhangt. *Fard* (verplicht) is datgene wat Allah de Almachtige en Zijn Profeet ﷺ ons met zodanige klem en nadruk hebben opgedragen, dat het nalaten ervan bestraffing inhoudt en het naleven ervan beloning. Wordt een verplicht onderdeel niet gedaan, dan is de *Wudu* niet geldig.

De status van *Sunnah* is dat degene die het in praktijk brengt wordt beloond, maar degene die dat niet doet wordt niet gestraft maar verdient wél afkeuring en berisping. Indien een *Sunnah* onderdeel niet in praktijk wordt gebracht, dan is de *Wudu* wel geldig maar onvolmaakt. Om de *Wudu* te vervolmaken dienen de *Sunnah* onderdelen gedaan te worden.

Gewenste onderdelen zijn handelingen die zonder klem of nadruk zijn voorgeschreven, zodat men extra beloning/zegeningen mee kan verdienen.

Verplichte onderdelen van de *Wudu*

1. Het aannemen van de intentie.
2. Het wassen van het gezicht.
3. Het wassen van beide handen t/m de ellebogen.
4. Het vegen van het hoofd met natte handen.
5. Het wassen van beide voeten t/m de enkels.
6. Tijdens het wassen met de hand over het lichaamsdeel gaan¹⁵.
7. Het ononderbroken wassen van de verschillende lichaamsdelen¹⁶.

¹⁵ *الِدُّلْكُ (Ad-Dalk).*

¹⁶ *أَلْمُوَالَاةُ (Al-Muwaalaat).*



Sunnah onderdelen van de Wudu

1. Het wassen van beide handen t/m de polsen voordat de handen in de waterbak worden gestoken.
2. Het spoelen van de mond.
3. Het wassen en snuiten van de neus.
4. Het vegend terugbrengen van beide handen naar de plek vanwaar men begon met het vegen van het hoofd.
5. Het vegen van beide oren.
6. Het nemen van vers water voor het vegen van beide oren.
7. Het handhaven van de volgorde tussen de verplichte onderdelen van de *Wudu*.

Gewenste onderdelen van de Wudu

1. Het verrichten van de *Wudu* op een reine plaats.
2. Het wenden van het gezicht richting de *Qiblah*¹⁷.
3. Het opzeggen van de *Tasmiyah*¹⁸ aan het begin van de *Wudu*.
4. Het gebruiken van weinig water¹⁹.
5. Het beginnen met de rechterledematen te wassen, dan pas de linker²⁰.
6. Een emmer of schaal (dat van boven open is) aan de rechterkant zetten²¹. Een pot of watergieter dient juist aan de linkerkant gezet te worden, zodat deze met de linkerhand beetgepakt kan worden en zo water op de rechterhand gegoten kan worden.
7. Het beginnen bij de 'voorkant' met het wassen en vegen van elk lichaamsdeel²².
8. Het tweede keer wassen van de verplichte en *Sunnah* onderdelen.
9. Het derde keer wassen van de verplichte en *Sunnah* onderdelen.
10. Het doen van *Istiyaak* (de mond met *Siwaak* reinigen)²³.
11. Het handhaven van de volgorde tussen de *Sunnah* onderdelen.
12. Het handhaven van de volgorde tussen de *Sunnah* en verplichte onderdelen.

¹⁷ Richting de *Ka'bah* in *Makkah al-Mukarramah*, de gebedsrichting van de Moslims.

¹⁸ *Tasmiyah*: *BismillLaahir Rahmaanir Rahiem* (بِسْمِ اللّٰهِ الرَّحْمٰنِ الرَّحِیْمِ).

¹⁹ Er is geen vaste hoeveelheid water vastgesteld voor het verrichten van de *Wudu*, want de ene persoon heeft meer water nodig dan de andere. Wel moet men erop letten dat er geen water wordt verspild.

²⁰ Eerst de rechterhand wassen, daarna de linker. Hetzelfde geldt voor de armen en voeten.

²¹ Zodat makkelijk met de rechterhand water uit de emmer gepakt kan worden.

²² Bij het wassen van de handen begint men bij de vingertoppen en gaat zo richting de ellebogen. Bij het wassen van het gezicht begint men bij de haargrens en gaat dan naar beneden richting de kin. Bij het vegen van het hoofd begint men bij het voorhoofd en gaat dan naar achteren. Bij het wassen van de voeten begint men bij de tenen en gaat dan richting de enkels.

²³ Dit dient gedaan te worden voordat men begint met de *Wudu*.



Ongewenste onderdelen van de *Wudu*

1. Het verrichten van de *Wudu* op een onreine plaats.
2. Het gebruiken van veel water tijdens de *Wudu*.
3. Het praten over wereldse zaken tijdens het verrichten van de *Wudu*, in plaats van Allah de Verhevene gedenken.
4. Het meer dan drie keer wassen van de lichaamsdelen.
5. Het meerdere malen vegen van het hoofd en/of de oren.
6. Het ontbloten van de '*Auwrah*' tijdens het maken van de *Wudu*²⁴.
7. Het vegen van de nek met natte handen tijdens de *Wudu*²⁵.
8. Het wassen van veel extra delen buiten de verplicht te wassen lichaamsdelen²⁶.
9. Het met opzet laten van een *Sunnah* onderdeel.
10. Het beginnen bij de 'achterkant' met het wassen en vegen van elk lichaamsdeel.



²⁴ '*Auwrah*: de verplicht te bedekken lichaamsdelen. Het ontbloot hebben van de '*Auwrah*' tijdens de *Wudu* is *Makroeh* (ongewenst) indien men alleen is of met zijn/haar partner. Indien men dit doet in het bijzijn van iemand anders dan zijn/haar partner, dan is dit *Haraam*.

²⁵ Het vegen van de nek is ongewenst, omdat dit niet is genoemd in de beschrijving van de *Wudu* van de heilige Profeet ﷺ.

²⁶ Het is noodzakelijk om een klein beetje meer te wassen, anders kan men niet voldoen aan de verplichting. Het gezicht kan bijvoorbeeld niet volledig worden gewassen indien niet een klein beetje van het hoofd en de stukje van de onderkant van de kin ook wordt gewassen.



Volgorde van de *Wudu*

De handelingen van de *Wudu* dienen in hieronder genoemde volgorde te worden verricht. Dit is de volgorde die de heilige Profeet ﷺ aanhield tijdens het maken van de *Wudu*:

1. Het wassen van beide handen t/m de polsen voordat de handen in de waterbak worden gestoken. *Drie keer rechts, daarna drie keer links.*
2. Het spoelen van de mond. *Drie keer.*
3. Het wassen en snuiten van de neus. *Drie keer.*
4. Het wassen van het gezicht. *Drie keer.*
5. Het wassen van de handen t/m de ellebogen. *Drie keer rechts, daarna drie keer links.*
6. Het vegen van het hoofd met natte handen. *Eén keer vegen.*
7. Het vegend terugbrengen van beide handen naar de plek vanwaar men begon met het vegen van het hoofd. *Eén keer terugvegen.*
8. Het vegen van beide oren, nadat beide handen opnieuw zijn bevochtigd met vers water. *Eén keer beide oren vegen.*
9. Het wassen van beide voeten t/m de enkels. *Drie keer rechts, daarna drie keer links.*





Hoe verricht ik de *Wudu*?

Zoek een schone, reine plek op en wendt je, indien het kan, richting de Qiblah. Zorg dat je voldoende water hebt. Concentreer je, zeg de Tasmiyah op en begin met de Wudu:

Het aannemen van de intentie

Intentie houdt in dat je in gedachte datgene voorneemt wat je wenst te doen. Het is verplicht om de intentie te doen wanneer de *Wudu* wordt verricht. De intentie kan worden gedaan door een van de volgende voornemens in gedachten aan te nemen:

1. *Het opheffen van de kleine Hadath (staat van kleine onreinheid).*
2. *Toestemming krijgen voor datgene wat de staat van kleine onreinheid jou ervan weerhoudt.*
3. *Het verrichten van de verplichte Wudu.*

De intentie dient in gedachte te worden gedaan. Het uitspreken van de intentie is toegestaan, maar het is beter om dit niet te doen.

Het doel van het doen van de intentie is om aanbiddingen te onderscheiden van gewoonten, zodat datgene wat voor Allah de Verhevene wordt gedaan, onderscheiden wordt van datgene wat niet gedaan wordt om Zijn tevredenheid te behalen.

De intentie dient te worden gedaan tijdens het wassen van het eerste verplichte onderdeel. Wanneer je dus begint met het wassen van het gezicht, dien je de verplichte intentie aan te nemen.

Het wassen van de handen tot en met de polsen voordat deze in de waterbak worden gestoken

Het is *Sunnah* om beide handen t/m de polsen te wassen alvorens deze in de waterbak worden gestoken. Dit doe je door eerst water uit de waterbak te schenken op de rechterhand en deze hand te wassen. Hierna kan de rechterhand in de waterbak gestoken worden, om verder te gaan met de *Wudu*.

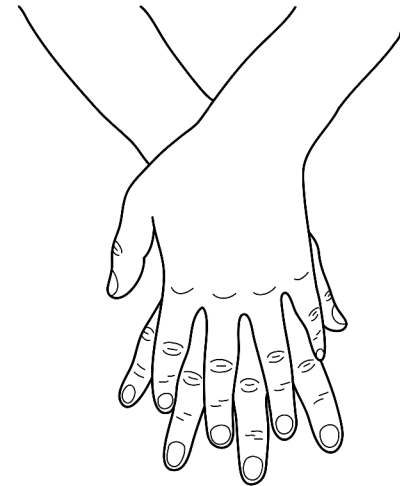
Let op: indien de handen meteen in de waterbak worden gestoken, dan heeft men niet voldaan aan deze *Sunnah* onderdeel.



Figuur 1, het wassen van beide handen.

Met rechts beginnen

Tijdens de *Wudu* dien je altijd te beginnen met het wassen van de rechter ledemaat. In dit geval begin je met het wassen van de rechterhand, drie keer in totaal. Daarna was je ook de linkerhand drie keer. Het is een vereiste dat de gehele hand nat wordt. Geen enkel plekje mag droog blijven. Ook tussen de vingers dient goed te worden gewassen. Dit wordt gedaan door de vingers van de ene hand in de vingers van de andere hand te steken en ze zo ("kammend") te wassen (zie figuur 2)²⁷. Indien er nagellak op de nagels zit, dan is de *Wudu* niet geldig zolang de nagellak niet is verwijderd²⁸.



Figuur 2, Tagliel van de vingers.

Wat betekent 'wassen'?


Het wassen van een lichaamsdeel tijdens de *Wudu* betekent dat het **gehele** lichaamsdeel in contact moet zijn gekomen met water, terwijl met de binnenkant van de hand over dit lichaamsdeel gewreven wordt²⁹. Indien men hier een aantal keren voor nodig heeft (om water over het te wassen lichaamsdeel te laten stromen en met de binnenkant van de hand er overheen te gaan), dan wordt dit nog steeds als één keer wassen beschouwd.

Let op: voor alle lichaamsdelen die tijdens de *Wudu* gewassen dienen te worden geldt dat het verplicht is om deze lichaamsdelen minimaal één keer te wassen. De tweede en derde keer wassen is gewenst (*Mustahab*). Voor alle lichaamsdelen die met natte handen geveegd dienen te worden³⁰ geldt dat dit slechts één keer gedaan moet worden.

Het spoelen van de mond

Het is *Sunnah* om de mond te spoelen tijdens de *Wudu*. Dit doe je door water in de mond te brengen en vervolgens ervoor te zorgen dat de gehele mondholte (ook de achterste kiezen) in aanraking komt met het water. Na grondig je mond te hebben gespoeld spuug je het water uit. De mond dient op deze wijze in totaal drie keer gespoeld te worden.

Let op: na het spoelen mag het water niet worden doorgeslikt. Wordt dit wel gedaan, dan is niet voldaan aan dit *Sunnah* onderdeel.



Figuur 3, het spoelen van de mond.

²⁷ Dit wordt *Tagliel* genoemd.

²⁸ Zie voorwaarden voor de *Wudu*.

²⁹ Het is verplicht om tijdens de *Wudu* met de binnenkant van de hand over het lichaamsdeel te gaan wanneer deze wordt gewassen. Dit wordt '*Dalk*' genoemd.

³⁰ Tijdens de *Wudu* dienen alleen het hoofd en beide oren met natte handen geveegd te worden.

Het wassen en snuiten van de neus



Het is *Sunnah* om de neus te wassen³¹ en te snuiten tijdens de *Wudu*. Dit wordt *al-Istinshaaq* en *al-Istinthaar* genoemd.

Al-Istinshaaq

Al-Istinshaaq is water in de neus brengen en het met de adem naar boven snuiven. Dit dient op de volgende wijze te worden gedaan: neem wat water in de rechterhand. Breng de rechterhand naar de neus en snuif het water op (zie figuur 4). Let erop dat het water niet te diep wordt opgesnoven. Doe hierna de *Istinthaar*.

Figuur 4, *al-Istinshaaq*.

Al-Istinthaar

Na de *Istinshaaq* doe je de *Istinthaar*. *Al-Istinthaar* is met de adem het water naar buiten brengen (snuiten), terwijl er met de linkerduim en wijsvinger vanaf de bovenkant van de neus naar beneden wordt geschoven³². Dit dient op de volgende wijze te worden gedaan: zet de duim en wijsvinger van de linkerhand op het bovenste gedeelte van de neus (zie figuur 5) en blaas krachtig door de neus terwijl de vingers met een licht drukkende beweging richting de neusgaten gaan (snuutbeweging).



Figuur 5, *al-Istinthaar*.

De combinatie van *al-Istinshaaq* en *al-Istinthaar* dient in totaal drie keer gedaan te worden.

³¹ Hiermee wordt de binnenkant van de neus bedoeld. Dit wordt gedaan door met de linkerpink de neus te reinigen van hard geworden snot en daarna *Istinshaaq* te doen.

³² Je houdt met je duim en wijsvinger van je linkerhand de bovenkant van je neus vast en met een drukkende beweging schuif je ze richting de neusgaten, precies zoals je de neus snuit wanneer je verkouden bent.

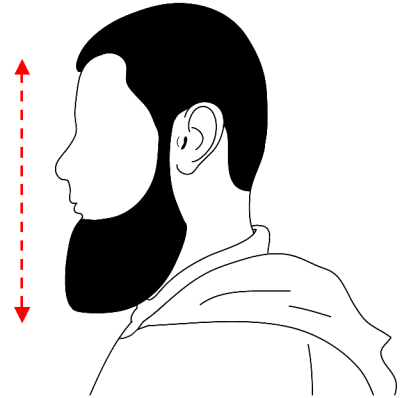


Het wassen van het gezicht

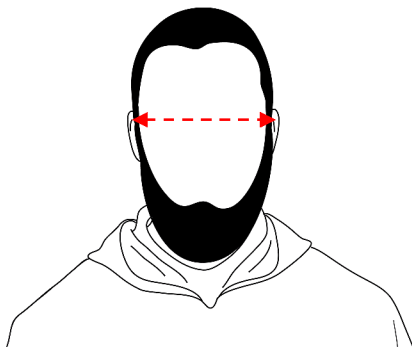
Het is verplicht om het gezicht te wassen tijdens de *Wudu*. Wat valt er allemaal onder het gezicht?

Het gezicht in de lengte

Voor degene die geen baard heeft: vanaf de normale hoofdhaargrens tot het einde van de kin. Voor degene die een baard heeft: vanaf de normale hoofdhaargrens tot het einde van de baard, ongeacht de lengte van de baard (dit geldt zowel voor het gedeelte van de baard dat naar beneden hangt, alsook voor de bakkebaarden die vanuit de zijkant van het gezicht naar buiten steken).



Figuur 6, het gezicht in de lengte.



Figuur 7, het gezicht in de breedte.

Het gezicht in de breedte

Van de ene oorknobbel tot de andere oorknobbel. De oorknobbels zelf vallen niet onder het gezicht.

Het is verplicht om een klein gedeelte van het hoofd ook mee te wassen tijdens het wassen van het gezicht, omdat anders de verplichting (het wassen van het gezicht) niet volbracht kan worden.

Indien de haargrens (door bijv. beginnende kaalheid) naar achteren is getrokken, dan hoeft het kale gedeelte van het hoofd niet gewassen te worden tot de nieuwe haargrens. Het gezicht blijft nog steeds dat gedeelte tot waar normaal gesproken de haargrens zit (dus ook al is de haargrens nu verder naar achteren gegaan).

De buitenkant van beide lippen (als ze op een normale manier gesloten zijn) valt ook onder het gezicht en moet dus ook gewassen worden.

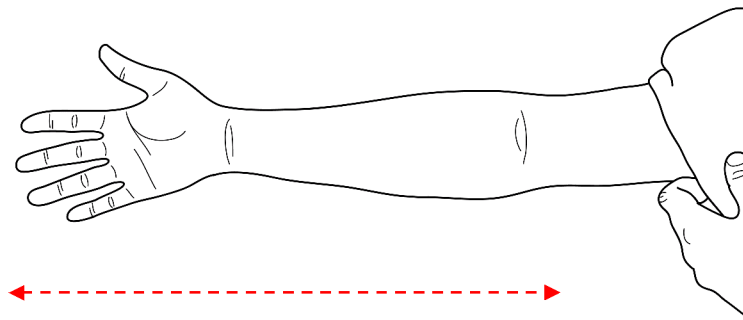
Als de wenkbrauwen en de baardgroei zo dun zijn dat de huid eronder zichtbaar is, dan is het verplicht om zowel deze haren te wassen alsook water tot de huid onder deze haren te brengen door middel van *Tagliel*³³.

Maar als de wenkbrauwen of baardgroei zo dik is dat de huid eronder niet zichtbaar is, dan is het niet verplicht om de huid eronder nat te maken, noch is het verplicht om *Tagliel* te doen. Wat wel verplicht is bij een dichte baard is de baard nat maken en deze baard bewegen. Dit bewegen van de baard gebeurt met de beide handen tijdens het wassen van het gezicht. Dus wanneer met beide handen het gezicht wordt gewassen, dan schudt men met de handen de baard zodat het haar van de baard nat wordt.

Het wassen van de buitenkant van het deel van de baard dat naar beneden hangt is verplicht, omdat dat gedeelte van de baard onder het gezicht valt. Het onderste deel van de baard dat zich op de keel bevindt dient niet te worden gewassen, omdat dit niet onder het gezicht valt.

Het wassen van beide handen tot en met de ellebogen

Het is verplicht om tijdens de *Wudu* beide handen t/m de ellebogen te wassen. Een veel voorkomende fout is dat alleen de armen worden gewassen, zonder hierbij ook de handen te wassen. Aan het begin van de *Wudu* is het *Sunnah* om de handen drie keer te wassen, maar wanneer de armen worden gewassen, dan is het verplicht om zowel (nogmaals) de handen, armen alsook de ellebogen te wassen (zie figuur 8).

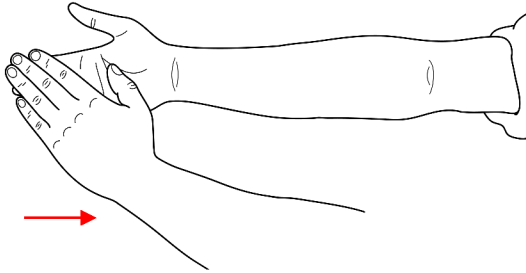


Figuur 8, het gedeelte dat gewassen dient te worden.

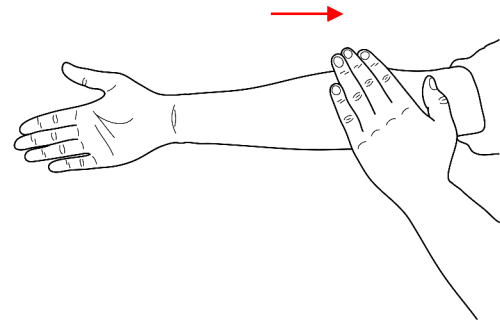
³³ *Tagliel*: met natte vingers door het haar 'kammen' om zo het water tot op de huid te brengen.

Wijze van wassen

Begin vanaf de vingers van de rechterhand richting de elleboog te wassen (zie figuur 9 en 10). Let hierbij op dat zowel de vingers, de hand, de arm en de elleboog geheel in contact moeten komen met water, terwijl met de binnenkant van de andere hand over de net genoemde lichaamsdelen wordt gewreven.

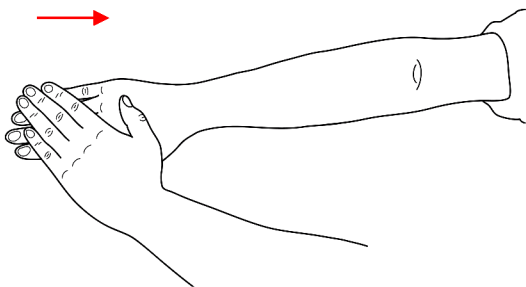


Figuur 9, men begint vanaf de vingers te wassen...

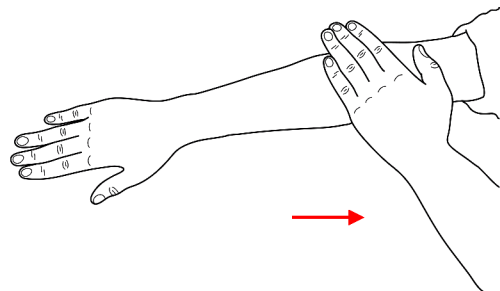


Figuur 10, ...en eindigt bij de elleboog.

Na het wassen van de binnenkant van de rechterhand en rechterarm, dient nu ook de buitenkant op dezelfde wijze gewassen te worden (zie figuur 11 en 12).



Figuur 11, ook de buitenkant dient gewassen te worden, inclusief de ellebogen.



Figuur 12, idem.

Als de rechterhand t/m de elleboog drie keer is gewassen, dan dient de linkerhand t/m de elleboog drie keer gewassen te worden. Let er tijdens het wassen op dat ook *Tagliel* wordt gedaan van de vingers.

Ring afdoen tijdens de Wudu?

Het is niet verplicht om een ring te verschuiven zodat er water eronder kan stromen, op voorwaarde dat het dragen van deze ring toegestaan is³⁴.

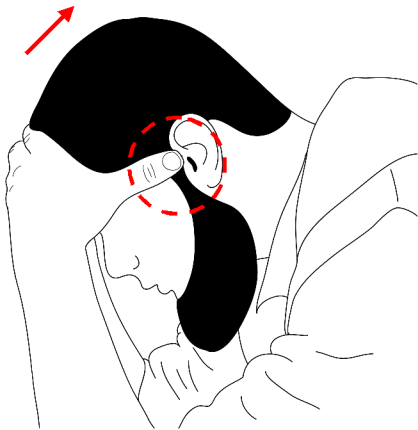
Wanneer iemand zijn/haar nauw zittende ring afdoet nadat de *Wudu* is verricht (waarbij de persoon de nauwe ring niet had verschoven), dan is het nu verplicht om die plek (dat niet in contact is gekomen met water) te wassen. Wordt dit niet gedaan, dan is de *Wudu* niet geldig.

³⁴ Draagt iemand echter wel een ring die voor hem verboden is (het dragen van goud is bijvoorbeeld Haraam voor mannen), dan moet hij de ring verschuiven en water onder de ring laten stromen, omdat het doen van iets wat verboden is verlichting en vrijstelling uitsluit.

Het vegen van het hoofd

Het hoofd is een verplicht onderdeel van de *Wudu*. In tegenstelling tot de voorgaande lichaamsdelen, dient het hoofd niet gewassen te worden maar geveegd³⁵. Met vegen wordt bedoeld dat de binnenkant van beide handen nat worden gemaakt, om vervolgens met deze beide handen over het hoofd te vegen. Het vegen dient slechts één keer te gebeuren.

De wijze van vegen



Je dient bij het vegen van het hoofd met beide (natte) handen te beginnen vanaf de normale haargrens (zie figuur 13), en zo naar achteren te vegen tot en met het achterhoofd. De haren op de beide slapen moeten ook worden geveegd (zie figuur 13, omcirkelde gedeelte). Het kale gedeelte achter en boven de oren op het hoofd (onbegroeide ring om de oren), behoort ook tot het hoofd en moet ook worden geveegd (zie figuur 14, omcirkelde gedeelte). Het kale deel boven de oorknobbels horen ook tot het hoofd en moet worden geveegd. Indien deze delen niet worden geveegd, dan is de *Wudu* niet geldig.

Figuur 13, het vegen van het hoofd. Ook de haren op de slaap dienen geveegd te worden.

Het is dus niet voldoende om alleen maar de *Naasih* (één vierde deel van het hoofd) te vegen³⁶. Ook is het niet voldoende om met natte handen over de tulband of hoofddoek te vegen³⁷.



Figuur 14, let erop dat ook de onbegroeide ring om de oren geveegd dient te worden.

³⁵ Dit wordt "Mas-h" (مَسْح) genoemd in het Arabisch.

³⁶ Volgens de Hanafi Madhab is het voldoende om over de *Naasih* te vegen.

³⁷ Volgens de Hanbali Madhab is het voldoende om over de tulband of hoofddoek te vegen.

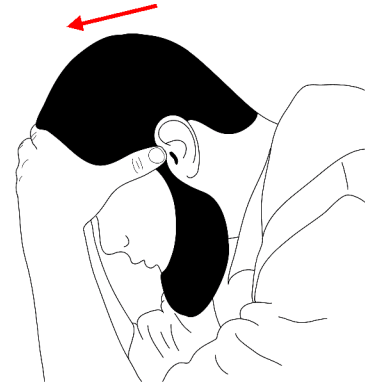
Vlechten in het haar

Het is toegestaan om over vlechten die strak zijn gevlochten (zonder touwtjes er tussen) te vegen tijdens de *Wudu*, zonder deze vlechten eerst los te maken. Dit geldt ook wanneer er wel touwtjes door de vlecht zitten, maar deze vlecht niet strak is gevlochten. Het is echter wel verplicht om deze vlechten los te maken indien:

- de vlechten strak gevlochten zijn met één of twee touwtjes;
- of losjes gevlochten maar dan met méér dan twee touwtjes.

Terugvegen van het hoofd

Zoals al is vermeld is het vegen van het hoofd, vanaf de voorkant naar de achterkant, verplicht. Het is *Sunnah* om beide handen vegend weer terug te brengen naar vanwaar is begonnen met vegen (zie figuur 15). Dit terugvegen heet: *Raddul Mas-h*. Hierbij is het verplicht om de handen onder het naar beneden hangende haar te steken, want alleen zo kan het gehele hoofd worden geveegd. Het terugvegen dient slechts één keer gedaan te worden.



Figuur 15, het terugvegen van het hoofd, beginnend bij het achterhoofd.

In totaal wordt dus twee keer geveegd: de eerste keer is verplicht, vanaf de voorkant van het hoofd richting de achterkant van het hoofd. De tweede keer is Sunnah, vanaf de achterkant richting de voorkant.

Het vegen van de oren

Het is *Sunnah* om beide oren met natte handen te vegen tijdens de *Wudu*. Na het vegen van het hoofd, is het tevens *Sunnah* om eerst de handen nat te maken alvorens de oren worden geveegd³⁸. Je dient dus niet na het vegen van het hoofd direct de oren te vegen zonder de handen opnieuw nat te maken.

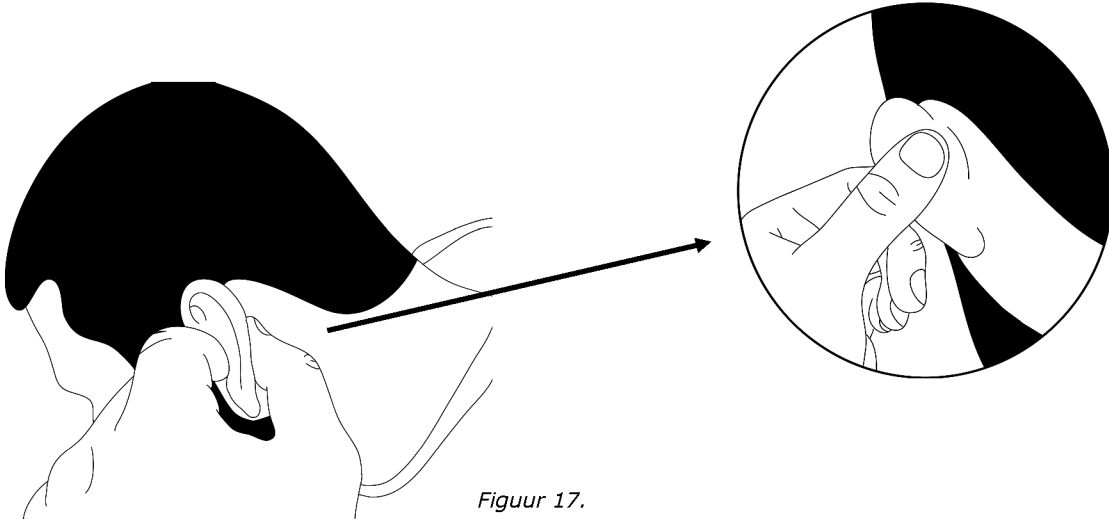
De wijze van vegen

Je stopt de vingertop van je wijsvinger in je oorgat (natuurlijk niet te diep!) en je brengt je duim achter je oorschelp (zie figuur 16). Nu buig je de duim en wijsvinger een beetje (gevouwen, dus niet uitgestrekt) en veegt met de duim de achterkant van de oorschelp (figuur 17), vanaf de oorlel naar boven toe, terwijl je tegelijkertijd ook een draaiende beweging maakt met je vingertop in je oorgat. Op deze manier veeg je de achterkant van de oorschelp en het oorgat tegelijkertijd. Hierna haal je de wijsvinger uit je oorgat en veegt met de binnenkant van de wijsvinger de voorkant van de oorschelp (figuur 18).




Figuur 16.

³⁸ De reden hiervoor is omdat de oren niet vallen onder het begrip 'hoofd'. De oren worden beschouwd als een apart lichaamsdeel, vandaar dat de handen opnieuw nat gemaakt dienen te worden.



Figuur 17.

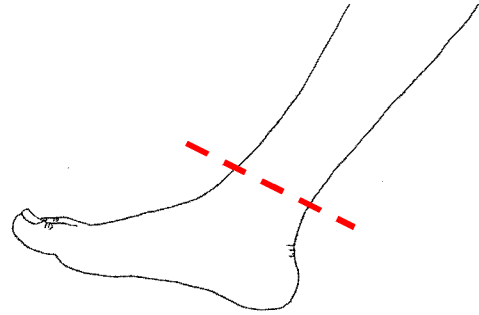


Figuur 18.

Om te voldoen aan deze *Sunnah* volstaat het om beide oren helemaal te vegen, zowel de voorkant als buitenkant, waarbij het niet uit maakt op welke manier dit wordt gedaan. Wel is het natuurlijk gewenst en beter om het op de manier te doen die hierboven is beschreven.

Het wassen van beide voeten tot en met de enkels

Het is verplicht om beide voeten t/m de enkels te wassen³⁹ tijdens de *Wudu*. Eerst dient de rechtervoet drie keer gewassen te worden, daarna de linkervoet drie keer. Er dient extra aandacht te worden besteed aan de hiel en onderkant van de voeten, omdat deze plekken normaliter eerder in contact komen met vuiligheid dan andere lichaamsdelen. Ook worden deze plekken vaak ongewassen gelaten wanneer men vluchtig de *Wudu* maakt. Indien een deel van de voet ongewassen blijft, dan is de *Wudu* niet geldig.



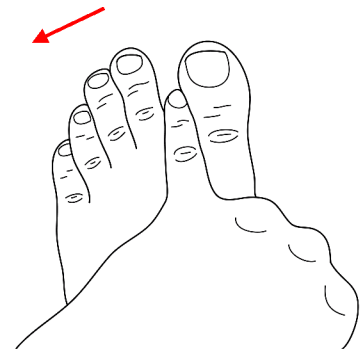
Figuur 19, de stippellijn geeft aan tot waar het verplicht is om te wassen.

Tagliel van de tenen

Het is gewenst om tijdens het wassen van de voeten *Tagliel* te doen van de tenen. Het doen van *Tagliel* betekent dat je een vinger⁴⁰ tussen de tenen steekt en zo water erbij laat terwijl je met de vinger ertussen boent/wast. Dit wordt gedaan door te beginnen bij de kleine teen van de rechtervoet, en zo richting de grote teen gaat. Wanneer de rechtervoet is gedaan, wordt precies hetzelfde bij de linkervoet gedaan, alleen begin je hier nu met de grote teen en gaat dan verder richting de kleine teen van de linkervoet. Kortom: van rechts naar links in totaliteit.



Figuur 20, bij de *Tagliel* van de tenen begint men eerst bij de kleine teen van de rechtervoet. Hierna volgen de andere tenen.



Figuur 21, na de rechtervoet volgt de linkervoet. Hier begint men bij de grote teen en gaat dan richting de kleine teen.



³⁹ Het is dus niet voldoende om de voeten met natte handen te vegen! Wel is dit toegestaan wanneer men sokken aan heeft waarvan de buitenkant van leer is gemaakt (*Guff*). Let op: vegen over normale sokken is dus niet toegestaan.

⁴⁰ Je linkerpink.

Zaken die de *Wudu* verbreken

Er zijn een aantal zaken die de *Wudu* doen verbreken. Deze *Wudu* verbrekende zaken worden onderverdeeld in drie categorieën:

1. *Ahdaath*.
2. *Asbaab*.
3. Anders dan *Ahdaath* en *Asbaab*.

Ahdaath

Een *Hadath* (meervoud: *Ahdaath*) is iets wat zelf de *Wudu* verbreekt. Er zijn acht zaken die vallen onder de categorie van *Ahdaath*:

1. *Wind*.
2. *Ontlasting*.
3. *Urine*.
4. *Madhy* (voorvocht)⁴¹.
5. *Wady* (wit en dik vocht dat soms na het urineren naar buiten komt).
6. *Maniy*⁴² dat zonder gewoonlijke lust (opwinding) naar buiten komt⁴³.
7. *Haadie* (vruchtwater, vocht dat tijdens het bevallen uit de vagina komt van een vrouw).
8. *Istihadah*-bloeding⁴⁴.

Definitie van Hadath

Hadath is datgene: (1) wat gewoonlijk naar buiten komt, (2) vanuit de gewoonlijke uitgangen en (3) niet door toedoen van ziekte.

Uitleg:

Onderdeel (1) van de definitie houdt dus in dat de *Wudu* niet verbreekt door (a.) iets naar binnen te steken in één van beide uitgangen⁴⁵, zoals een stok, prik of vinger. Noch verbreekt de *Wudu* door (b.) het uit het lichaam naar buiten komen van bloed (met uitzondering van de vaginale bloedingen), pus, kiezelsteentjes (die in de buik zijn

⁴¹ De *Wudu* verbreekt niet door een erectie. Pas wanneer er daadwerkelijk voorvocht naar buiten komt, is de *Wudu* verplicht. Het uitscheiden van *Madhy* verplicht het wassen van de gehele penis (de teelballen hoeft men niet te wassen), mét de intentie dat men de *Hadath* van *Madhy* verwijdert. *Madhy* komt ook bij de vrouw voor. Wanneer zij *Madhy* uitscheidt, hoeft zij enkel de plekken te wassen waar de *Madhy* zit (het is voor haar dus niet verplicht om haar gehele geslachtsdeel te wassen).

⁴² *Maniy* wordt vertaald als 'sperma', indien het een man betreft. *Maniy* komt ook voor bij vrouwen, alleen vertaalt men dit niet met sperma in het Nederlands. Dit is dun en gelig vocht dat een vrouw afscheidt als ze een orgasme heeft. Dit verplicht de *Ghusl* voor haar. Hierbij is het geen voorwaarde dat deze afscheiding vanuit het vrouwelijk geslachtsdeel naar buiten moet zijn gekomen.

⁴³ Komt *Maniy* mét lust naar buiten, dan is het verplicht om de *Ghusl* te verrichten. Situaties waarin *Maniy* zonder gewoonlijke lust naar buiten komt: krabben door jeuk, zitten op een rijdier, dalen in heet water en pijn door slaag of doordat men wordt gestoken door bijv. een scorpioen.

⁴⁴ Alle vaginale bloedingen die niet toe te schrijven zijn aan menstruatie (*Haid*) noch aan (vaginale) bloeding die optreedt na het bevallen (*Nifaas*). Deze bloedingen kunnen veroorzaakt worden door ziekte, of door een gesprongen ader of wondje in de baarmoeder of vagina.

⁴⁵ Met de 'twee uitgangen' wordt bedoeld: de anus en de penis/vagina.



ontstaan, niet doorgeslikte steentjes want die vallen onder de regel van ontlasting), en wormen, omdat het niet gewoon is dat deze zaken uit het lichaam komen.

Onderdeel (2) van de definitie houdt in dat de Wudu niet verbreekt door het naar buiten komen van iets (al is dit ontlasting) uit de mond [want dit komt niet uit de gewoonlijke uitgangen. De gewoonlijke uitgangen zijn: **a.** de anus en **b.** de penis of **c.** de vagina], noch verbreekt de Wudu door het naar buiten komen van wind of ontlasting uit iets anders dan de anus, zoals de vagina, of door het naar buiten komen van urine uit de anus, omdat al deze zaken niet uit hun gewoonlijke uitgangen zijn gekomen.

Asbaab

Een *Sabab* (meervoud: *Asbaab*) is iets wat een aanleiding kan zijn voor het ontstaan van een *Hadath*. Daarom krijgt een *Sabab* hetzelfde voorschrift als een *Hadath*, namelijk dat de *Wudu* verbreekt. Er zijn zeven zaken die vallen onder de categorie van *Asbaab*:

1. Slaap⁴⁶.
2. Dronkenschap.
3. Bewusteloosheid.
4. Krankzinnig worden.
5. Het aanraken van iemand die normaal gesproken begeerd wordt⁴⁷.
6. Kus op de mond⁴⁸.
7. Het aanraken van de penis⁴⁹.

Anders dan Ahdaath en Asbaab

Onder deze categorie vallen twee zaken die de *Wudu* verbreken, die geen *Hadath* en geen *Sabab* zijn:

1. Afvallig worden van de Islam (U, O Allah ﷻ, smeken wij om bescherming hiertegen).
2. Twijfel. Er zijn drie situaties waarin twijfel kan voorkomen:
 - a. Twijfelen of zich een *Hadath/Sabab* heeft voor gedaan, na zekerheid te hebben gehad dat de *Wudu* is verricht.
 - b. Twijfelen of de *Wudu* is verricht, na zekerheid te hebben gehad dat er zich een *Hadath* heeft voor gedaan.
 - c. Twijfelen wat eerder heeft plaats gevonden: het verrichten van de *Wudu* of het plaatsvinden van een *Hadath*.

⁴⁶ Er zijn twee soorten slaap: lichte en diepe slaap. Alleen diepe slaap verbreekt de *Wudu*. Men slaap licht indien men nog bemerkt/hoort wat om hem/haar heen gebeurt.

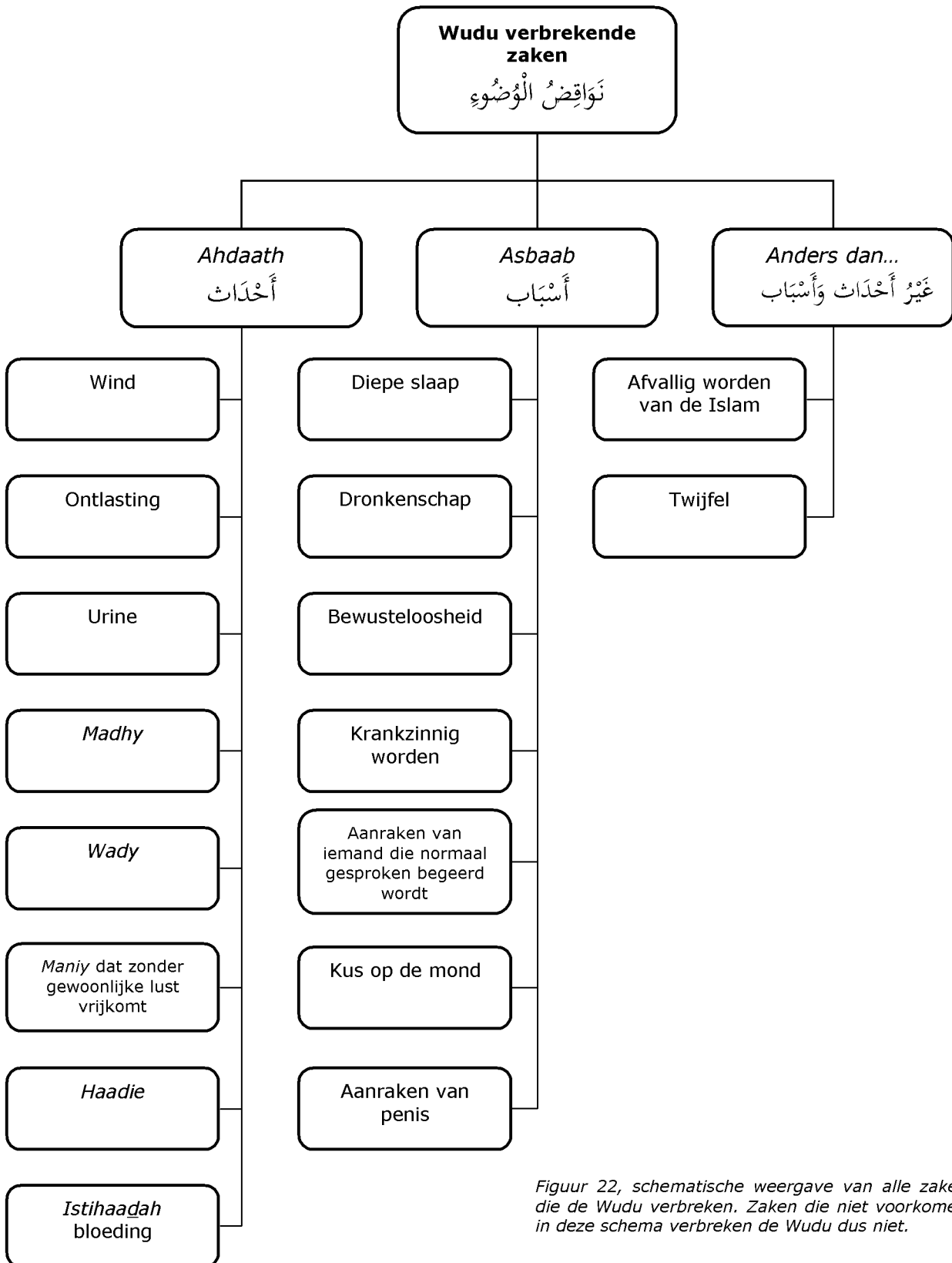
⁴⁷ Het aanraken (zowel door de man als vrouw) van iemand die normaal gesproken begeerd wordt verbreekt de *Wudu*, indien een van de volgende voorwaarden aanwezig zijn: (1) de aanraking gaat gepaard met de bedoeling om seksueel genot te krijgen (ook al treedt dit genot na het aanraken niet op); (2) tijdens het aanraken krijgt men seksueel genot, terwijl men dat niet als bedoeling had. Bij het aanraken maakt het niet uit of de huid wordt aangeraakt, of de nagel of het haar. Raakt men iemand aan op zijn/haar kleding, dan verbreekt de *Wudu* niet, behalve als men de andere persoon vastpakt of er tegenaan drukt en minstens een van de twee voorwaarden aanwezig is.

⁴⁸ De kus op de mond verbreekt direct de *Wudu* van beide personen, ongeacht de bedoeling ervan en ongeacht of er genot is ervaren of niet.

⁴⁹ Wanneer een man zijn eigen penis direct aanraakt, zonder kledingstuk ertussen, met de binnenkant van zijn hand (hieronder vallen: de handpalm, binnenkant van de vingers, zijkant van de handpalm en de vingers, vingertoppen), dan verbreekt zijn *Wudu*. Dit geldt alleen voor de man. Indien een vrouw haar geslachtsdeel aanraakt, dan verbreekt dit haar *Wudu* niet.



Samenvatting *Wudu* verbrekende zaken



Figuur 22, schematische weergave van alle zaken die de *Wudu* verbreken. Zaken die niet voorkomen in deze schema verbreken de *Wudu* dus niet.





Wat mag je niet doen zonder *Wudu*?

De volgende zaken mogen niet gedaan worden wanneer men zich in een staat van kleine onreinheid bevindt (geen *Wudu* heeft):

1. *Het verrichten van het gebed*⁵⁰.
2. *Het verrichten van de Tawaaf*⁵¹.
3. *Het aanraken van de heilige Quraan*⁵².

Wat verbreekt de *Wudu* niet?

De volgende zaken verbreken de *Wudu* niet:

1. *Het wassen en optillen van een lijk*.
2. *Het hardop lachen tijdens het gebed*⁵³.
3. *Het eten van iets wat in aanraking is geweest met vuur*⁵⁴.
4. *Het eten van kamelenvlees*.
5. *Overgeven, aderlaten, bloeden*⁵⁵.



⁵⁰ Ongeacht het soort gebed (verplicht of vrijwillig).

⁵¹ De rondgang om de Ka'bah.

⁵² Wanneer men geen *Wudu* heeft, dan mag men de heilige Quraan niet aanraken. Men mag zelfs een letter van de heilige Quraan niet aanraken of schrijven zonder *Wudu*. Ook mag men de heilige Quraan zonder *Wudu* niet oppakken om het te verplaatsen, of iets verplaatsen waarop deze heilige Quraan zich bevindt. Een vertaling van de heilige Quraan mag men wel aanraken zonder *Wudu*, omdat dit geen echte Quraan is maar een interpretatie ervan. De heilige Quraan reciteren mag gedaan worden zonder dat men *Wudu* heeft.

⁵³ Hardop lachen tijdens het gebed verbreekt de *Wudu* niet, maar verbreekt wel het gebed.

⁵⁴ Dit voorschrift is Mansoeg (een voorschrift wat slechts voor een bepaalde tijd van kracht was).

⁵⁵ Het maken van de *Wudu* wordt niet verplicht door iets wat het lichaam uit een andere plek verlaat dan de twee uitgangen (penis/vagina en anus). Dit betekent dus dat overgeven, aderlaten en bloeden (uit bijv. een wondje) de *Wudu* niet doen verbreken.



تم هذا الكتاب
والحمد لله رب العالمين
وصلّى الله تعالى وسلم وبارك
على سيدنا ومولانا محمد وآله وصحبه أجمعين



De *Wudu* (kleine wassing) geldt als een van de voorwaarden voor de geldigheid van het gebed. Elke dag verrichten we meerdere keren de *Wudu*. Maar hoe goed zijn we op de hoogte van de voorschriften die betrekking hebben op de *Wudu*?

Dit boek legt door middel van tekst en afbeeldingen de voorschriften van de *Wudu* uit, gebaseerd op de Maliki Madhab.

ISBN 978-90-8639-015-1

NUR 717



9 789086 390151 >